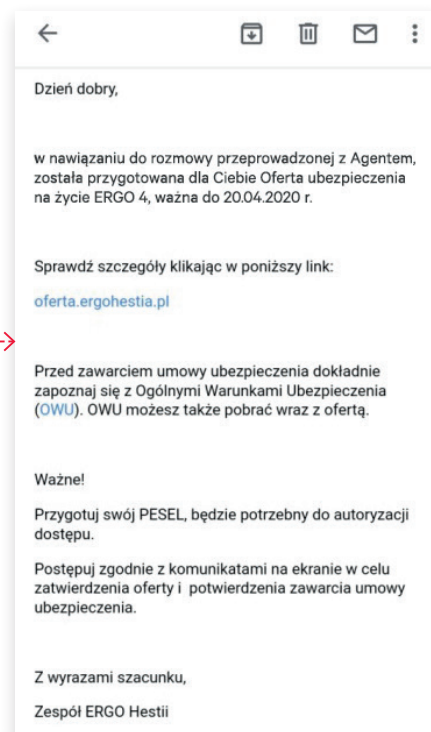
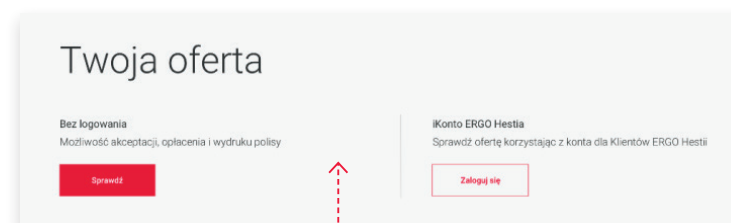


1. Po otrzymaniu oferty na adres e-mail w celu jej akceptacji, wykonaj następujące czynności:

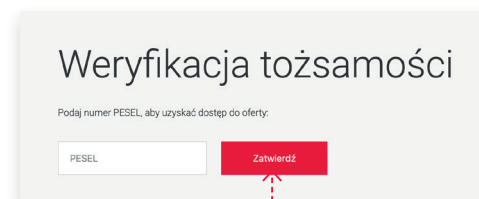
a. sprawdź swoją pocztę i szczegóły oferty klikając w link podany w wiadomości



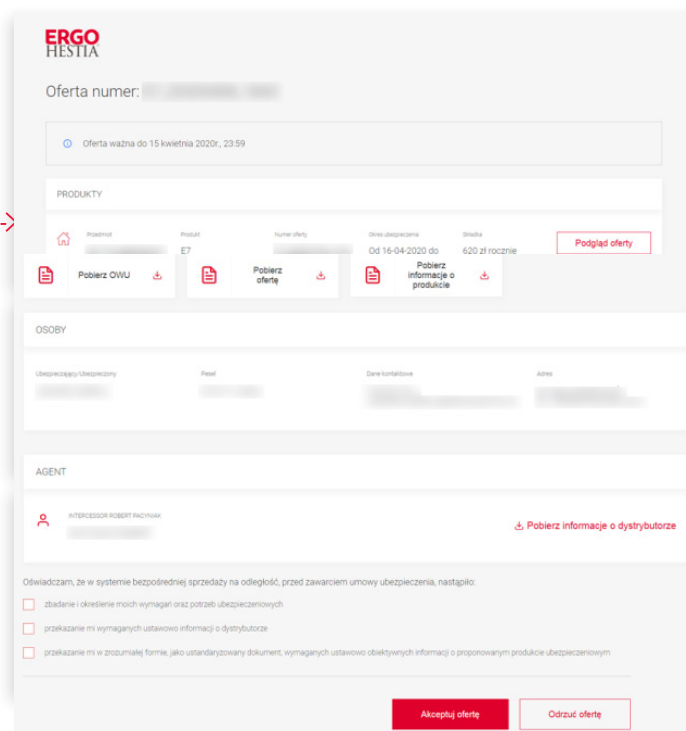
b. wybierz metodę dokonania zakupu ubezpieczenia: bez logowania lub po aktywacji konta



c. potwierdź swoją tożsamość wprowadzając swój PESEL w celu otrzymania dostępu do szczegółów oferty

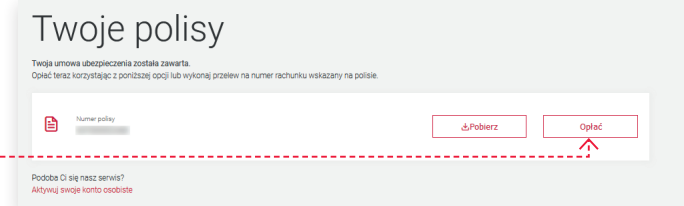


- d. przejdź na szczegóły oferty, gdzie możesz: dokonać akceptacji oferty/ pobrać ofertę, OWU wraz informacją o produkcie oraz informację o dystrybutorze



The screenshot shows the 'Oferta numer:' field, a validity date 'Oferta ważna do 15 kwietnia 2020r., 23:59', and a 'Podgląd oferty' button. Below is the 'PRODUKTY' section with a table of products and download buttons for 'Pobierz OWU', 'Pobierz ofertę', and 'Pobierz informacje o produkcie'. The 'OSOBY' section contains fields for 'Ubezpieczony/Ubezpieczony', 'Pełni', 'Data kontaktowa', and 'Adres'. The 'AGENT' section lists 'INTERCESSOR ROBERT PACYNAK' with a 'Pobierz informacje o dystrybutorze' button. At the bottom, there are checkboxes for consent and two buttons: 'Akceptuj ofertę' and 'Odrzuć ofertę'.

- e. po akceptacji oferty pobierz polisę i opłać online lub przelewem na konto wskazane na polisie



The screenshot shows the 'Twoje polisy' section with a message: 'Twoja umowa ubezpieczenia została zawarta. Opłać teraz korzystając z poniższej opcji lub wykonaj przelew na numer rachunku wskazany na polisie.' Below this is a table with one row containing 'Numer polisy', 'Pobierz', and 'Opłać' buttons. At the bottom, there is a link: 'Podoba Ci się nasz serwis? Aktywuj swoje konto osobiste'.

 Po zakupie ubezpieczenia bez logowania w każdym momencie możesz aktywować konto i otrzymać dostęp online do szczegółów ubezpieczenia.